


Poimintoja MoniSuomi 2022 ilmiöraportista

Lähde: THL



Vantaan ja Keravan
hyvinvointialue

Osallisuus



*mallivakiointi estimaatti

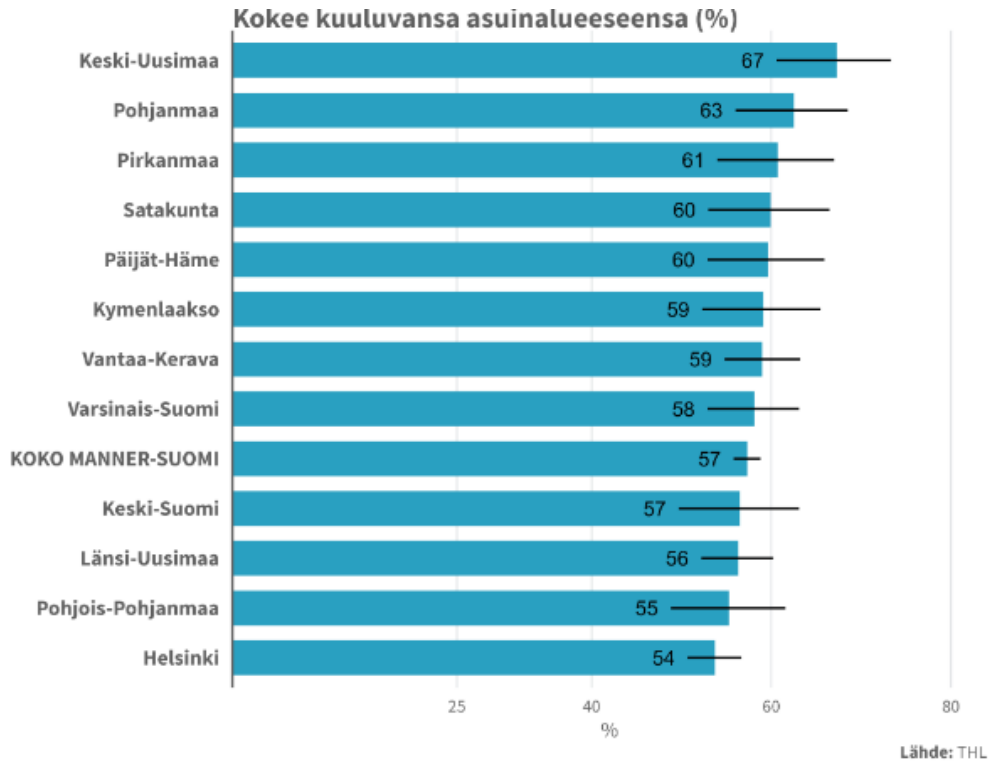
Lähde: THL

- Maahanmuuttajien osallisuuden kokemus oli Vakessa hieman koko maan keskiarvoa pienempi
- Hyvinvointialueen maahanmuuttajien osallisuuden kokemus oli suurempi kuin alueen koko väestössä





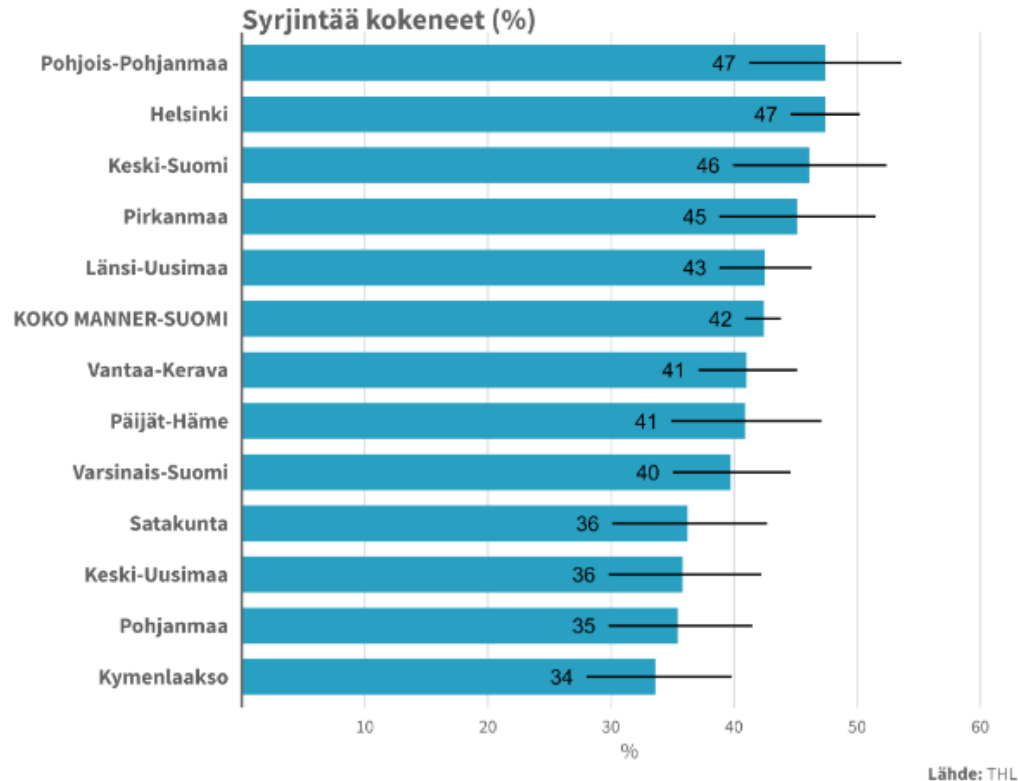
Kuulumisen kokemus



- Kokemus asuinalueeseen kuulumisesta ei juuri vaihdellut hyvinvointialueittain.
- Vake sijoittuu keskivaiheille ja keskiarvon yläpuolelle



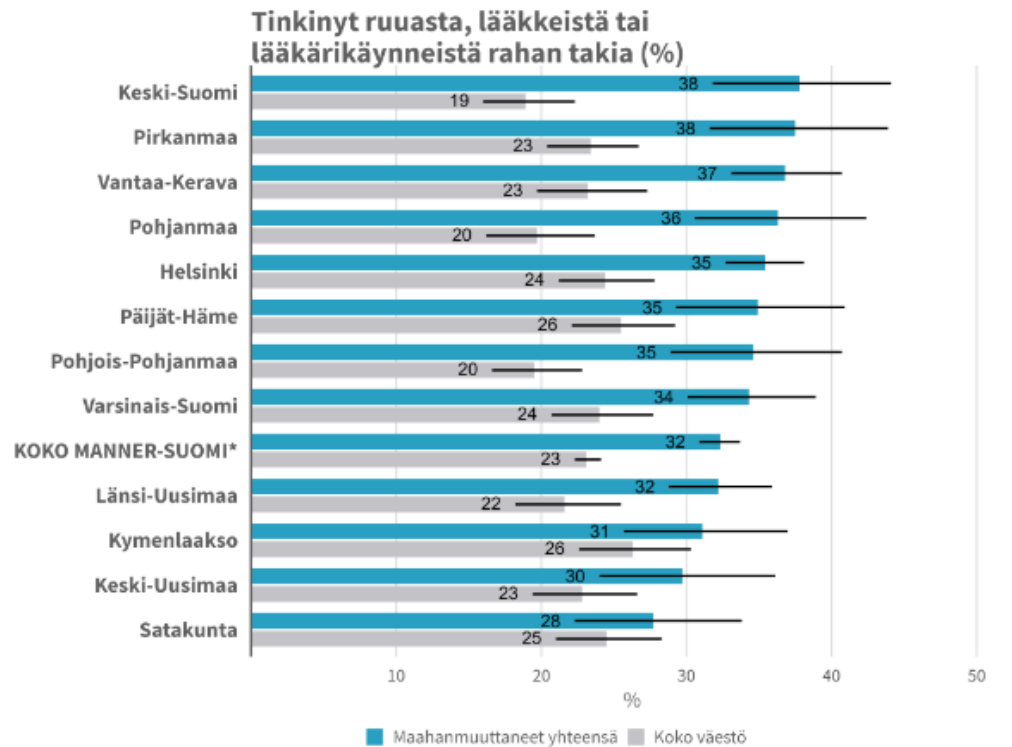
Syrjintäkokemukset



- Syrjintäkokemuksia Vaken alueella hieman vähemmän kuin koko Suomessa. Maahanmuuttajista 41 % kokenut syrjintää
- Sote-palveluissa 9 % oli kokenut syrjintää, mikä on sama luku kuin Suomessa keskimäärin
- Työhaussa 26 % oli kokenut syrjintää. Koko Manner-Suomen luku on myös 26 %.



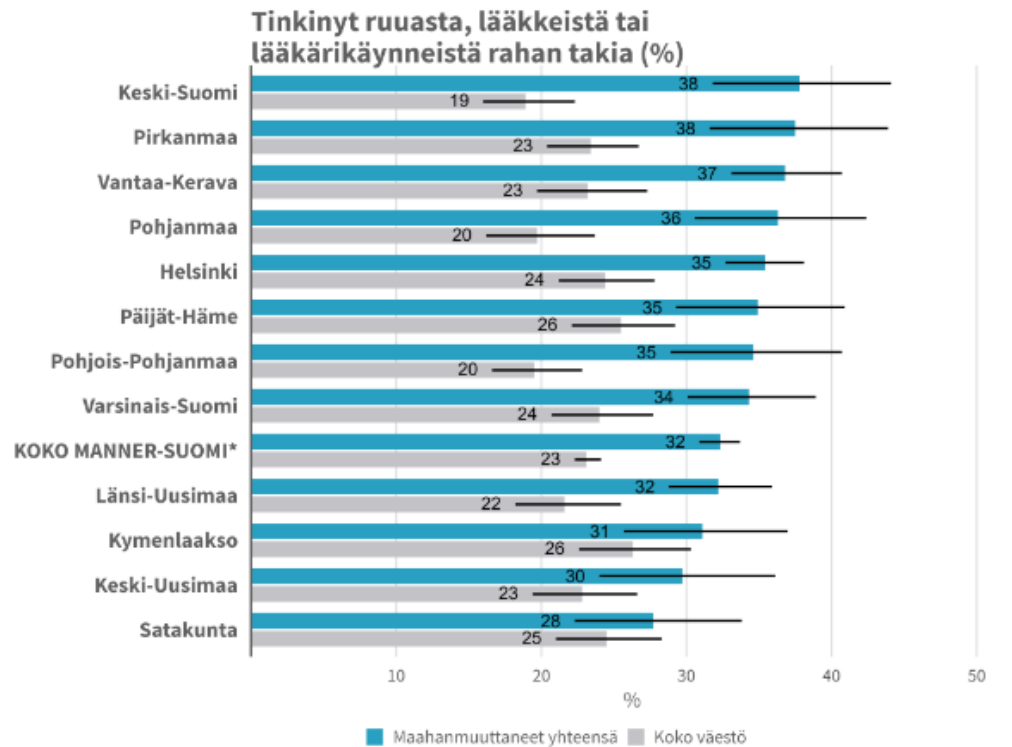
Toimeentulon vaikeudet



- Tutkituilla hyvinvointialueilla 28–38 prosenttia maahanmuuttaneista kertoi joutuneensa tinkimään ruoasta, lääkkeistä tai lääkärikäynneistä rahanpuutteen vuoksi viimeksi kuluneen 12 kuukauden aikana.
- Vakessa näin kertoi tehneensä 37 %, kun koko hyvinvointialueen väestössä luku oli 23 %



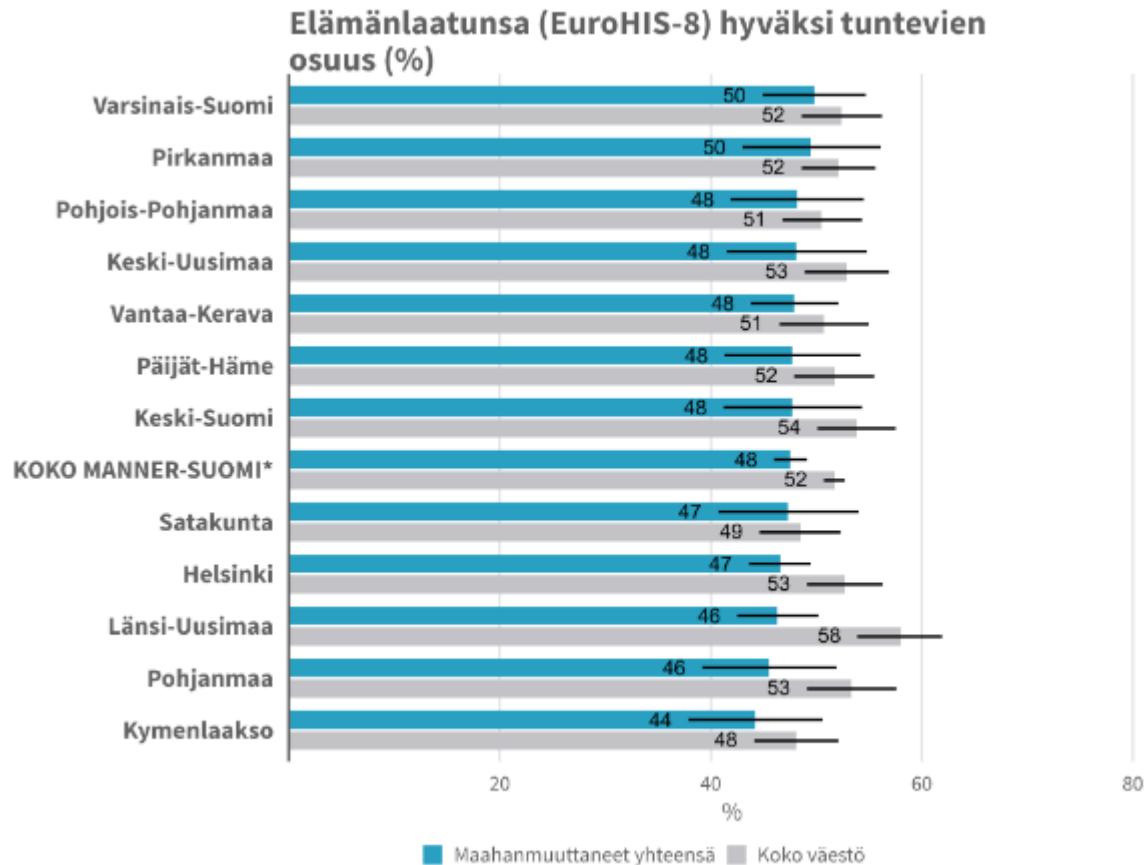
Toimeentulon vaikeudet



- Tutkituilla hyvinvointialueilla 28–38 prosenttia maahanmuuttaneista kertoi joutuneensa tinkimään ruoasta, lääkkeistä tai lääkärikäynneistä rahanpuutteen vuoksi viimeksi kuluneen 12 kuukauden aikana.
- Vakessa näin kertoi tehneensä 37 % kun koko hyvinvointialueen väestössä luku oli 23 %



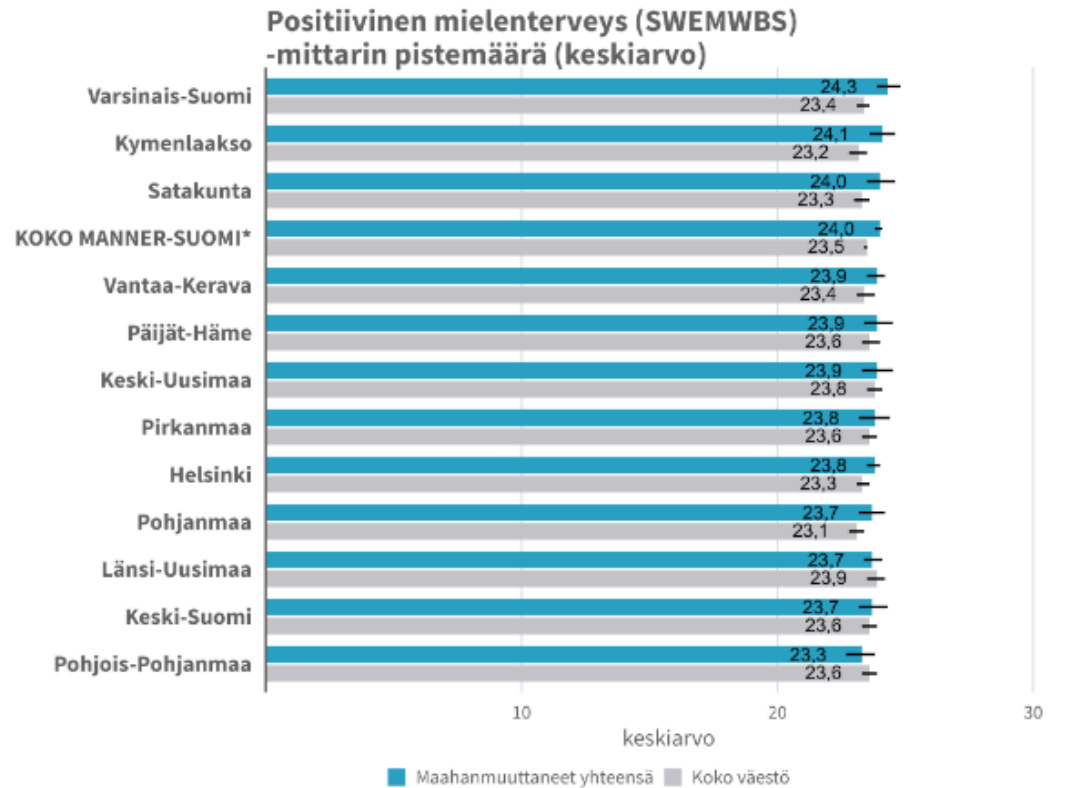
Elämänlaatu



- Vaken alueella elämänlaatunsa koki hyväksi maahanmuuttajista 48 % ja alueen koko väestöstä 51 %



Positiivinen mielenterveys



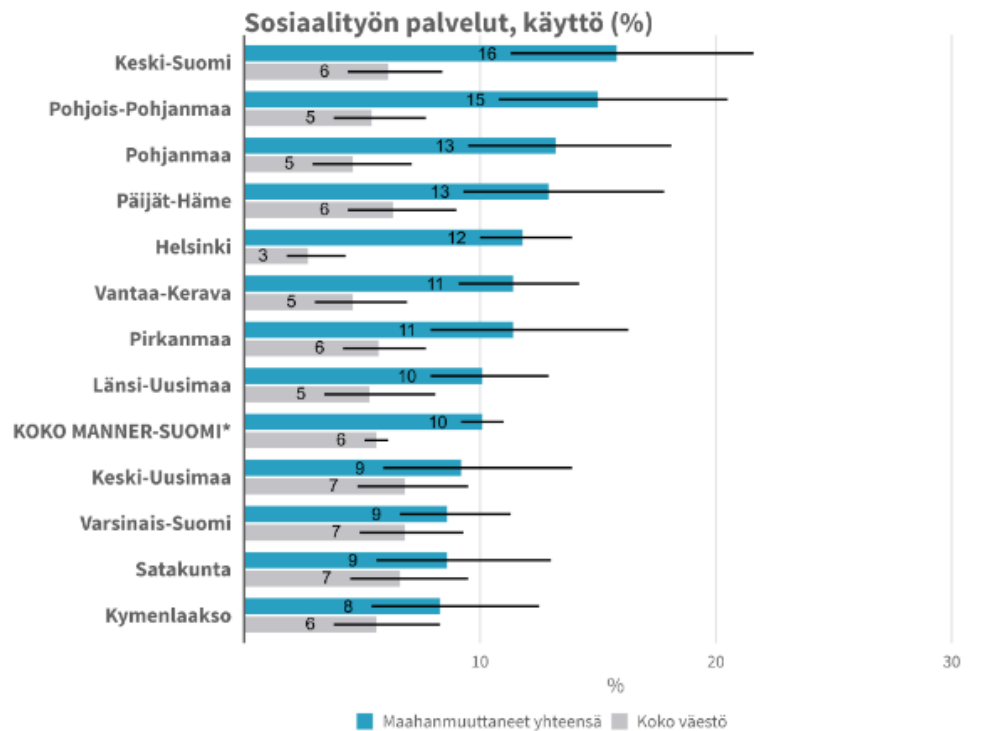
*mallivakioitu estimaatti

Lähde: THL

- Maahanmuuttaneiden positiivisessa mielenterveydessä ei ollut merkittäviä eroja verrattaessa Suomen koko väestön keskiarvoihin.
- Kulttuuriset tekijät saattavat vaikuttaa positiivisen mielenterveyden mittarin tuloksiin.



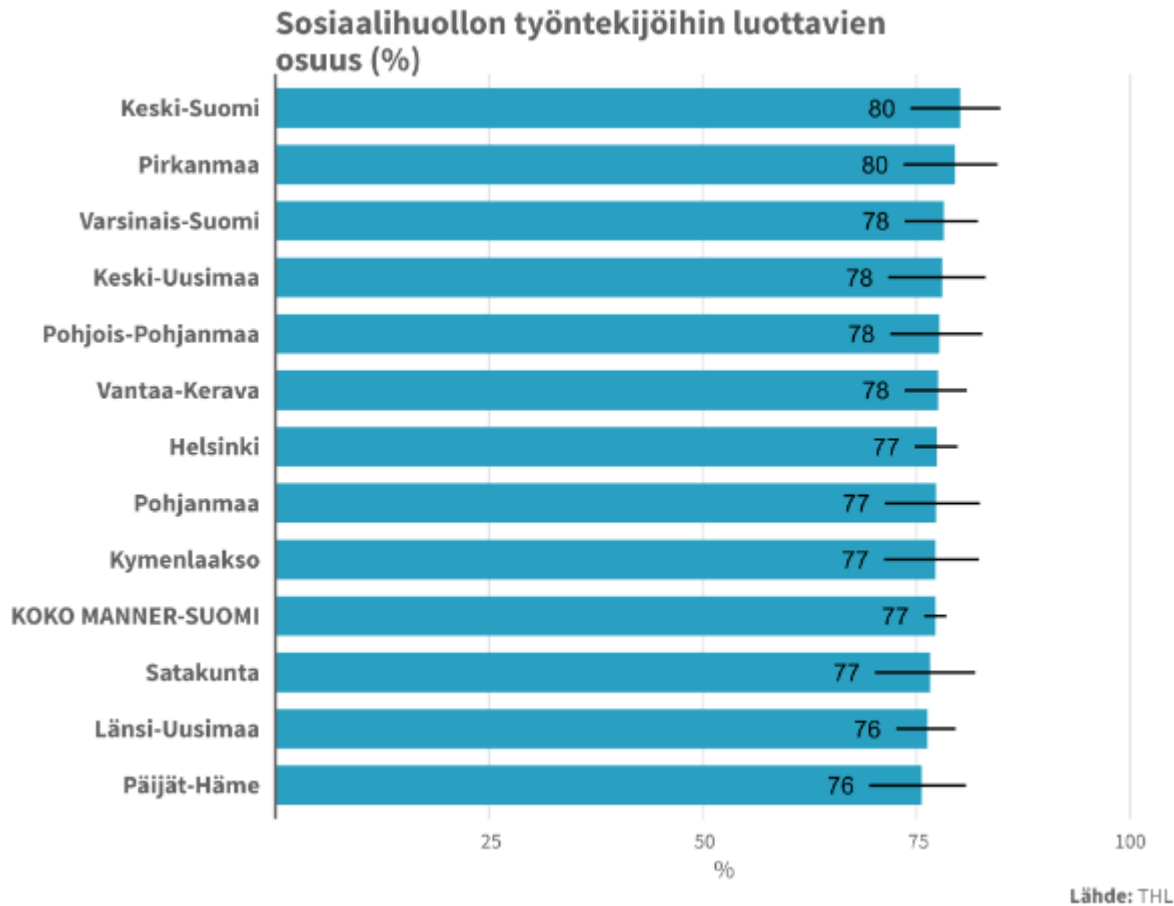
Sosiaalityön palvelujen käyttö



- Keski-Suomen, Länsi-Uusimaan, Pirkanmaan, Pohjois-Pohjanmaan, Pohjanmaan ja Vantaa-Keravan hyvinvointialueilla sekä Helsingin kaupungissa maahanmuuttaneet käyttivät saman alueen koko väestöä yleisemmin sosiaalityöntekijän palveluja (11–16 % vrt. 3–6 %).



Luottamus



- Maahanmuuttaneilla sosiaalihuollon työntekijöihin luottavien osuus ei eronnut hyvinvointialueittain.

